



PIZZA INFERNO



Para 4 personas

- 4 bases para pizza
- 8 cucharadas de queso crema
- 4 tomates

- ½ cucharadita de cúrcuma
- 1 cucharadita de aceite de oliva



1. Calienta el horno a 180 grados (160 si tiene ventilador).

2. Saca las bases para pizza y corta la forma de la cabeza de Inferno con unas tijeras. Usa la masa sobrante para cortar figuras con forma de llama.




3. Unta el queso crema con la parte posterior de una cuchara para dibujar la parte blanca de la cara.

4. Trocea los tomates y forma con ellos las fracciones de su rostro. Usa una pizca de queso crema para dibujar los ojos.

PIZZA INFERNO



5. Mezcla la cúrcuma con el aceite en un cuenco pequeño y úsalo para pintar alrededor de los bordes del rostro y las figuras en forma de llama.



6. Coloca las pizzas en una bandeja con papel para horno y cocinalas durante 7-8 minutos.

